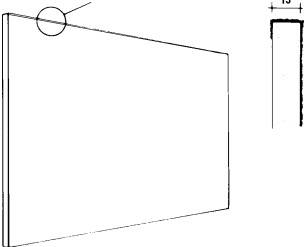
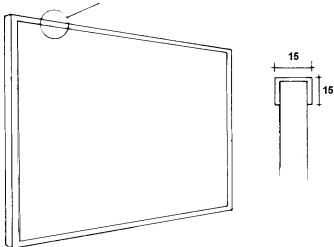
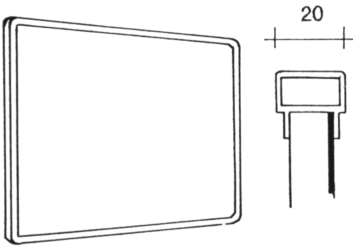
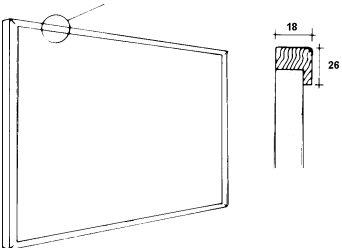
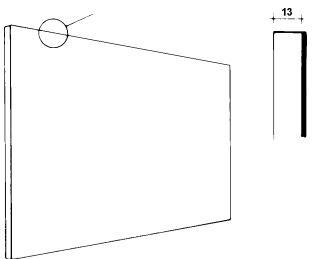
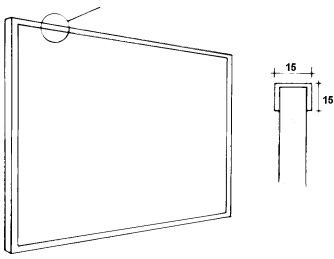
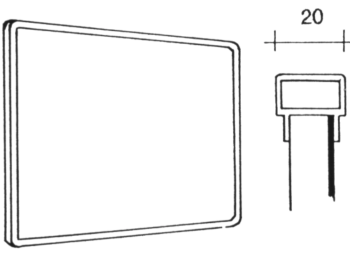
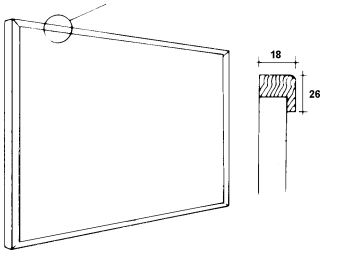
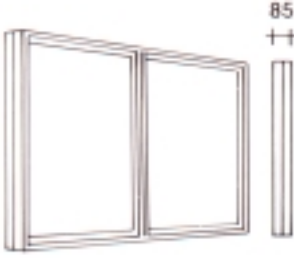

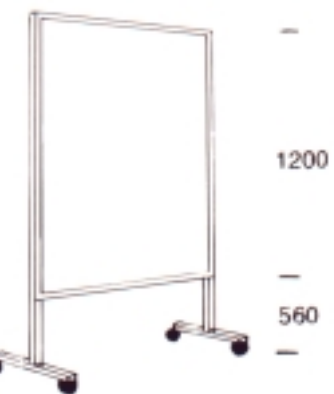



Pinnwände mit Bespannung		Größe in mm	Bestell- Nr	Preis in DM
<p>ohne Kantenleiste.</p>  <p>Pinnwand mit Stoff festgeleimt auf weicher Platte und rundgefalzt auf die Kurzkanten. Standardstoff und Farben siehe unten. Bei Bestellung bitte angeben.</p>	<p>600x1220 1000x1220 1500x1220 2000x1220 2500x1220 3000x1220 3500x1220* 4000x1220*</p>	<p>181006 181010 181015 181020 181025 181030 181035 181040</p>	<p>*** *** *** *** *** *** *** ***</p>	
<p>Rahmen aus natur-eloxiertem Aluminium.</p>  <p>sonst wie oben.</p>	<p>605x1225 1005x1225 1505x1225 2005x1225 2505x1225 3005x1225 3505x1225* 4005x1225*</p>	<p>182006 182010 182015 182020 182025 182030 182035 182040</p>	<p>*** *** *** *** *** *** *** ***</p>	
<p>Rahmen aus Aluminium.</p>  <p>Rahmen aus natureloxiertem Aluminium, graue abgerundete Kunststoffecken, sonst wie oben.</p>	<p>620x1240 1020x1240 1520x1240 2020x1240 2520x1240 3020x1240 3520x1240* 4020x1240*</p>	<p>182406 182410 182415 182420 182425 182430 182435 182440</p>	<p>*** *** *** *** *** *** *** ***</p>	
<p>Rahmen aus Buche natur.</p>  <p>sonst wie oben.</p>	<p>630x1230 1030x1230 1530x1230 2030x1230 2530x1230 3030x1230 3530x1230* 4030x1230*</p>	<p>183006 183010 183015 183020 183025 183030 183035 183040</p>	<p>*** *** *** *** *** *** *** ***</p>	
<p>Rahmen aus gebeizter Buche, sonst wie oben</p> <p>Rahmen aus Birke natur, sonst wie oben</p>		<p>183106-40 183206-40</p>	<p>*** ***</p>	
<p>Bespannung für Pinnwände, Farbe und Qualität, Standardstoff: Leinen natur 1100 - Jute natur 1110 Leinen weiss 1145 - Sonderstoff mit Aufpreis Jute weiss 1165 - Andere Grössen aller Pinnwände auf Anfrage</p>				

* Werden in zwei Teilen geliefert

Pinnwände Korklinoleum	Größe in mm	Bestell- Nr	Preis in DM
<p>Korklinoleum 4,5 mm ohne Kantenleiste, abgerundete Kanten. Pinnwand mit 4,5 mm Korklinoleum festgeleimt auf 10 mm weicher Platte, abgerundete Kanten.</p> <p>Farbmuster auf Anfrage (gemäss Farbenliste „Forshaga“). Bei Bestellung bitte angeben.</p> <p>Farben: blau braun 1166 gelb 1171 hellgrau 1167 dunkelgrau 1172 rot 1168 grün 1174</p> 	600x1000 1000x1000 1500x1000 2000x1000 2500x1000 3000x1000 3500x1000* 4000x1000*	188006 188010 188015 188020 188025 188030 188035 188040	*** *** *** *** *** *** *** ***
<p>Rahmen aus natureloxiertem Aluminium. sonst wie oben.</p>  <p>Rahmen aus weisseloxiertem Aluminium sonst wie oben</p>	605x1005 1005x1005 1505x1005 2005x1005 2505x1005 3005x1005 3505x1005* 4005x1005*	188506 188510 188515 188520 188525 188530 188535 188540	*** *** *** *** *** *** *** ***
<p>Rahmen aus natureloxiertem Aluminium, mit grauen abgerundeten Kunststoffecken, sonst wie oben.</p>  <p>mit weisslackiertem Aluminium, weissen abgerundeten Kunststoffecken, sonst wie oben.</p>	620x1020 1020x1020 1520x1020 2020x1020 2520x1020 3020x1020 3520x1020* 4020x1020*	188306 188310 188315 188320 188325 188330 188335 188340	*** *** *** *** *** *** *** ***
<p>Rahmen aus Buche natur. sonst wie oben.</p>  <p>Rahmen aus gebeizter Buche, sonst wie oben.</p> <p>Rahmen aus Birke natur, sonst wie oben</p>	630x1030 1030x1030 1530x1030 2030x1030 2530x1030 3030x1030 3530x1030* 4030x1030*	189006 189010 189015 189020 189025 189030 189035 189040	*** *** *** *** *** *** *** ***
<p>Pinnwände mit 6mm Bulletinboard und 1 mm Presskork in fast allen Ausführungen und Grössen finden Sie in unserer kompletten Preisliste!</p>		180506- 189740	***

* Werden in zwei Teilen geliefert

<i>Pinnwandtafelschrank - Trennwände</i>	<i>Größe in mm</i>	<i>Bestell- Nr</i>	<i>Preis in DM</i>
 <p>Schrank aus Aluminium. Ein oder zwei schliessbare Türen mit Plexiglas. Pinnwände mit Korklinoleum oder Leinen.</p> <p>Korklinoleum, 1 schliessbare Tür</p> <p>Korklinoleum, 2 schliessbare Türen</p> <p>Leinen, 2 schliessbare Türen</p> <p>Leinen, 1 schliessbare Tür</p>	<p>800x600</p> <p>800x1200</p> <p>1605x1205</p> <p>2005x1205</p> <p>1605x1205</p> <p>2005x1205</p> <p>800x600</p> <p>800x1200</p>	<p>181806</p> <p>181812</p> <p>181916</p> <p>181920</p> <p>182216</p> <p>182220</p> <p>182306</p> <p>182312</p>	<p>***</p> <p>***</p> <p>***</p> <p>***</p> <p>***</p> <p>***</p> <p>***</p> <p>***</p>
 <p>Trennwände, 3-teilig Stabile Ausführung. Drei abzuwinkelnde Pinnwandflächen. Gestell aus weisslackiertem Stahl und Tafelrahmen aus weisslackiertem Aluminium. Pinnwandfläche besteht aus weicher Holzfaserverplatte mit Stoff oder Korklinoleum bespannt/beklebt. Auch mit doppelseitigen Emailleschreibtafelflächen lieferbar.</p> <p>Leinen</p> <p>Jute</p> <p>Flanell</p> <p>Korklinoleum</p> <p>Doppelseitige Schreibtafelflächen, sonst wie oben. Bitte Farbe bei Bestellung abgeben.</p>	<p>Höhe</p> <p>1760</p>	<p>191010</p> <p>192010</p> <p>193010</p> <p>194010</p> <p>195010</p>	<p>***</p> <p>***</p> <p>***</p> <p>***</p> <p>***</p>
 <p>Trennwand, 1-teilig Wie oben aber einzeln, bis 3 Meter Breite lieferbar. Leinen.</p> <p>Jute, sonst wie oben</p> <p>Flanell, sonst wie oben</p> <p>Korklinoleum, sonst wie oben</p> <p>Doppelseitige Schreibtafelflächen (bei Bestellung Farbe angeben).</p>	<p>1000x1760</p> <p>1500x1760</p> <p>2000x1760</p> <p>2500x1760</p> <p>3000x1760</p>	<p>191510</p> <p>191515</p> <p>191520</p> <p>191525</p> <p>191530</p> <p>192510-30</p> <p>193510-30</p> <p>194510-30</p> <p>195510-30</p>	<p>***</p> <p>***</p> <p>***</p> <p>***</p> <p>***</p> <p>***</p> <p>***</p> <p>***</p>
 <p>Vorführschirm Schirmsystem aus Leichtgewichtsmaterial. Rahmen und Beinprofile aus natureloxiertem oder weisslackiertem Aluminium. Weiche Holzfaserverplatte mit Stoff bespannt, werden mit Scharnieren zusammengesetzt, welche in den Rahmenprofilen integriert sind und sehr leicht zusammenklappbar sind. Bitte Sektionen/Abteilungen angeben, Einheitsbreiten sowie Stoff.</p>	<p>Höhe</p> <p>600</p> <p>1500</p> <p>1900</p>	<p>196006</p> <p>196010</p> <p>196020</p>	<p>***</p> <p>***</p> <p>***</p>