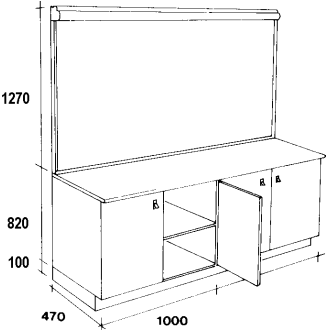
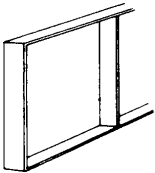
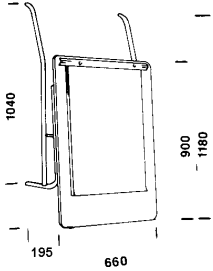
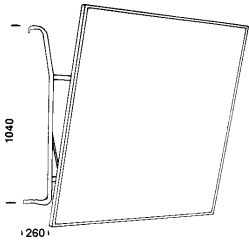
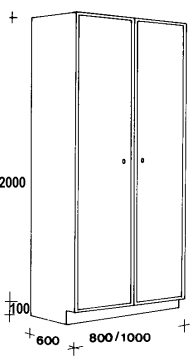
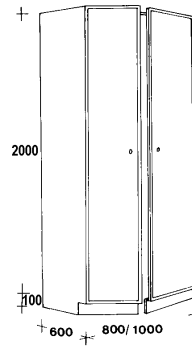
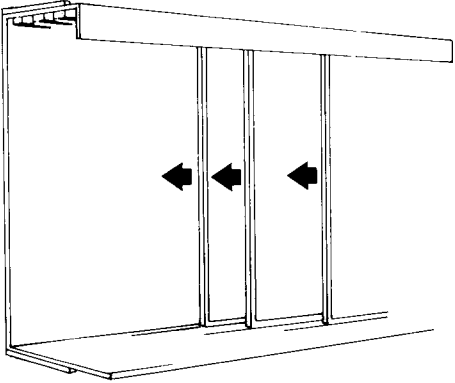
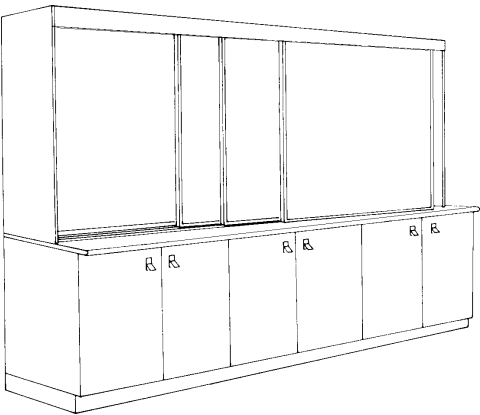
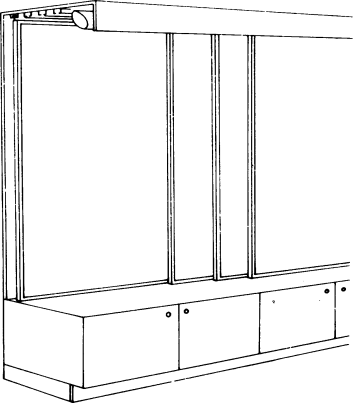
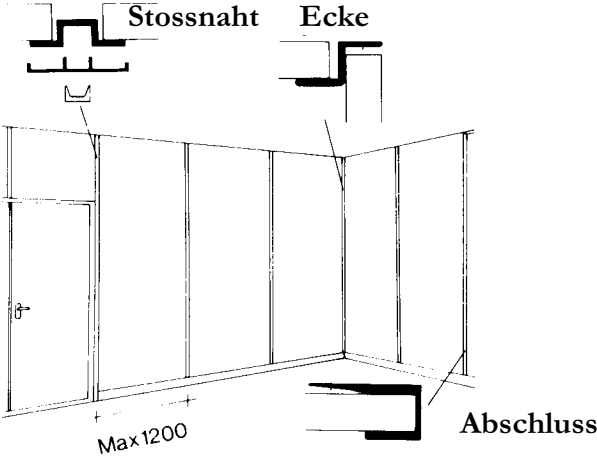


Medienwände - Standard		Größe in mm	Bestell- Nr	Preis in DM
<p>Standard Medienwände Tiefe 470mm</p> 	<p>Wandtafel mit emaillierter Stahloberfläche für Whiteboardmarker mit profiliertem Rahmen aus Buche natur. 2-spurige Oberleiste für verschiebbares Zubehör, z.B. Flip-Chart-Tafel und Overhead-Leinwand. Die Oberleiste auch mit Spur für extra Schreibtafel oder Pinnwand. Schreibtafelhöhe: 1270mm.</p> <p>Tafelfarbe siehe Kapitel Schreibtafeln. Bei Bestellung angeben.</p> <p>Unterschrank mit 1 verstellbaren Einlegeboden. Standard mit Innenmasse 450 mm. Durchgehende Oberplatte in Gesamtlänge +15mm auf jeder Seite. Schränke in 500mm Breite mit Linksanschlag als Standard. Alternativ auf Wunsch mit Rechtsanschlag. Bei Bestellung extra angeben!</p>	<p>3025x2190 3525x2190 4025x2190 4525x2190 5025x2190 5525x2190 5925x2190</p>	<p>251030 251035 251040 251045 251050 251055 251060</p>	<p>Angebot Angebot Angebot Angebot Angebot Angebot Angebot</p>
<p>Standard Medienwände Tiefe 600mm</p>   	<p>Wie oben, aber mit Schranktiefe 600mm. Ein Schrank angepaßt z.B. für Overheadprojektor mit Rolltisch. Schreibtafelhöhe: 1270mm.</p> <p>Zubehör: Auch in anderen Holzarten, lasierter oder gebeizter Ausführung. Tafelfarben s. Kapitel Schreibtafeln. Bei Bestellung angeben.</p> <p>Erweiterungsrahmen 300 mm für Schreibtafel</p> <p>Flip-Chart-Tafel Flip-Chart-Tafel zum Übereinanderschieben</p> <p>Projektions-Leinwand Overhead-Leinwand zum Übereinanderschieben, gespannt auf Rahmen, tieferes Hängegestell.</p>	<p>3025x2190 3525x2190 4025x2190 4525x2190 5025x2190 5525x2190 5925x2190</p> <p>660x900</p> <p>1300x1300 1500x1500 1800x1800</p>	<p>251530 251535 251540 251545 251550 251555 251560</p> <p>241515</p> <p>243513 243515 243518</p>	<p>Angebot Angebot Angebot Angebot Angebot Angebot Angebot</p> <p>***</p> <p>*** *** ***</p>

Schränke		Größe in mm	Bestell- Nr	Preis in DM
Niedriger Schrank		Breite x Höhe		
	Schrank in Buche natur mit 2 Türen, verstellbare Einlegeböden. Sockel aus gleichem Holz. Wird mit einer durchgehenden Oberplatte geliefert.	1000x920 Tiefe 470	258010	***
	Dito mit 1 Tür	1000x920 Tiefe 600	258110	***
	Linksanschlag Rechtsanschlag	500x920 Tiefe 470	258205 258305	*** ***
	Linksanschlag Rechtsanschlag	500x920 Tiefe 600	258405 258505	*** ***
	Schrank wie oben, mit montiertem Sockel an der Tür. Kein Einlegeboden. Für Overheadtisch, Rolltisch mit Overheadprojektor oder anderes technisches Zubehör. 2-Türen.	1000x920 Tiefe 600	258610	***
Zubehör für Schrank				
	Kühlschrank, Volumen X Liter		259540	Angebot
	Extra Einlegeboden	Breite x Tiefe		
		955x570	259610	***
		755x570	259608	***
		555x570	259606	***
		500x570	259605	***
		Länge		
	Einlegeboden, mit Expansionsbeschlag	960	259710	***
		760	259708	***
		560	259706	***
		470	259705	***
	Einlegeboden, mit Expansionsbeschlag, drehbarer Beschlag für Fernsehgerät. (Nur Schränke mit 1000 und 800 mm Breite).	960	259810	***
		760	259808	***
	Schloss mit Blattriegel. Alle Schränke können mit Schlössern versehen werden.		259300	***

Schränke	Größe in mm	Bestell- Nr	Preis in DM
<p>Hoher Schrank</p> <p>Schrank in Buche natur mit 2 Türen und 5 verstellbaren Einlegeböden. Im übrigen, wie niedriger Schrank.</p>  <p>Schrank in Buche natur mit 1 Tür Linksanschlag Rechtsanschlag</p> <p>Zubehör: Alle Schränke können mit Schloss versehen werden</p>	<p>Breite x Höhe</p> <p>1000x2100 Tiefe 600</p> <p>800x2100 Tiefe 600</p>	<p>258710</p> <p>258708</p> <p>258706</p> <p>258806</p>	<p>***</p> <p>***</p> <p>***</p> <p>***</p>
 <p>Schrank wie oben mit montiertem Sockel an den Türen. 1 fester Einlegeboden 1450mm über dem Fußboden. Für Rolltisch mit Overhead- und Dia-Projektor oder anderes technisches Zubehör. 2-Türen.</p> <p>Schrank wie oben mit 1 Tür Linksanschlag Rechtsanschlag</p> <p>Sämtliche Schränke können auch in anderen Holzarten geliefert werden, gebeizt oder lackiert nach Wunsch.</p> <p>ALLGEMEIN werden die Schränke mit einer Breite von <u>mehr als 600mm</u> mit zwei Türen geliefert. Bei Zusammenstellung mehrerer Schränke, wird eine durchgehende Oberplatte geliefert. Oberplatte inklusive bei sämtlichen niedrigen Schränken. Schränke in Buche natur auf Lager.</p>	<p>1000x2100 Tiefe 600</p> <p>800x2100 Tiefe 600</p> <p>600x2100 Tiefe 600</p>	<p>259010</p> <p>259008</p> <p>259006</p> <p>259106</p>	<p>***</p> <p>***</p> <p>***</p> <p>***</p>

Schreibtafel mit verschiebbaren Tafeln	Größe in mm	Bestell- Nr	Preis in DM
<p>Schreibtafel mit verschiebbaren Einheiten, Holz-Rahmen</p>  <p>Tafel mit emailierter Stahloberfläche. Wandmontage mit Holzrahmen und Schienensystem. Tafellänge bis zu 5900 mm ohne Stossnaht.</p> <p>Verschiebbare Schreibräfen mit Holzrahmen und Griffmulde. Front oben, verdeckt die Schienen. Schienen aus natureloxiertem Aluminium. Montiert auf Konsolen. Die Täfen sind emailiert auf 10mm Leichtgewichtsplatten und gegenlaminiert mit galvanisiertem Stahlblech. Einrahmung aus Holz mit eingelassenen Holzgriffen. Gabeln mit Gummipuffer für Dämpfung von schiebbaren Täfen.</p> <p>Höhe mit Konsole 1300mm, ohne 1260mm.</p> <p>Holzarten: Standard Buche/Eiche Sonderherstellung in gewünschter Holzart oder Beizung gegen Farbmuster. Farben für Tafel, siehe Kapitel "Schreibräfen". Bei Bestellung angeben.</p>	<p>3000x1230 3500x1230 4000x1230 4500x1230 5000x1230 5500x1230 5900x1230</p>	<p>254030 254035 254040 254045 254050 254055 254060</p>	<p>Angebot Angebot Angebot Angebot Angebot Angebot Angebot</p>
<p>Schreibräfen mit emailierter Stahloberfläche, verschiebbare Einheiten und Unterschrank</p>  <p>Schreibräfen mit verschiebbaren Einheiten wie oben, sowie Unterschrank wie vorher beschrieben. Die feste Täfen kann an die Wand mit Distanzrahmen montiert werden.</p> <p>Holzarten Standard Buche natur. Täfenfarbe s. Kapitel "Schreibräfen". Bei Bestellung angeben.</p> <p>Auch in anderen Holzarten, sowie in lasierter oder gebeizter Ausführung lieferbar.</p> <p>Unterschranke Ausführung und Masse, s. vorher.</p> <p>Unterschrank Ausführung und Masse, s. vorher.</p>	<p>3030x1250 3530x1250 4030x1250 4530x1250 5030x1250 5530x1250 5930x1250</p>	<p>255030 255035 255040 255045 255050 255055 255060</p>	<p>Angebot Angebot Angebot Angebot Angebot Angebot Angebot</p>

Pentagon Wände mit verschiebbaren Tafeln	Größe in mm	Bestell- Nr	Preis in DM
<p>Sonderausführung für Rettungs- und Leitungszentralen</p>  <p>Bei der wandbefestigten Einheit werden die Pentagonschreibflächen auf 12mm Spanplatte mit 1500mm Breite laminiert. Die Höhe wird angepasst nach dem vorhandenen Mass: Unterkante Schreibfläche bis Oberkante Decke. Sonderschleifungen ergeben eine dichte Montage, daher beim Zusammenfügen kaum sichtbare Naht.</p> <p>Einrahmung aus Holz. Länge von ca 4500mm bis beliebige Länge. Schiebbar Emailleschreibtafeln auf 16mm Leichtgewichtsplatten mit 0,4 mm galvanisierten Stahlblech. Einrahmung aus Holz mit eingelassenen Ziehgriffen. Die Tafeln laufen auf Aluminiumschienen mit kugelgelagerten verstellbaren Wagen, montiert auf Konsolen. Unterkante mit Gleitbeschlag für Steuerung in ausgefräster Spur der Oberplatte. Deckplatte aus furnierter Spanplatte in Oberkante deckt das Schienensystem im oberen Bereich ab. Tafelbeleuchtung und Leinwand hinter Deckplatte.</p> <p>Standardholz Buche. Andere Holzarten oder Beizung gegen Farbmuster auf Anfrage. Tafelfarbe s. Kapitel Schreibtafeln. Bitte bei Bestellung angeben.</p>	<p>4,5 - 30 Mtr.</p>	<p>256000</p>	<p>Angebot</p>
<p>Pentagon Wände</p> <p>Pentagon Emailleschreibflächen laminiert auf 10mm Leichtgewichtsplatte oder 13 mm Gipsplatte. Breite 1200 mm. Kann auf vorhandene Wände montiert werden und bringt dann mehrere Funktionen, z.B. Schreibtafel, Pinnwand mit Magneten, Projektionsfläche. Profile aus natureloxiertem Aluminium.</p>  <p>Stosnaht Ecke</p> <p>Max 1200</p> <p>Abschluss</p>		<p>257000</p>	<p>Angebot</p>